






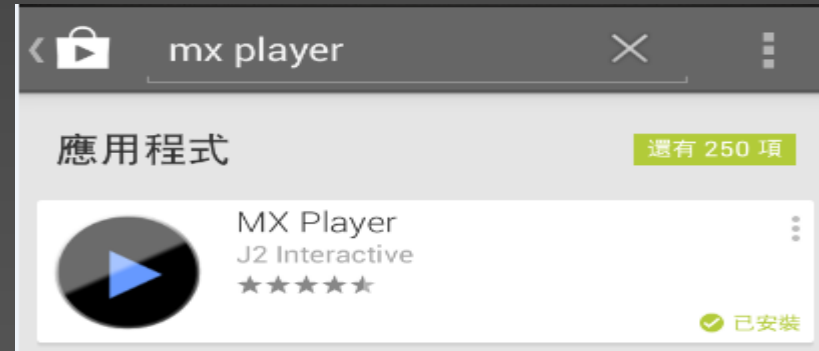
# 行動攝影安全帽(豪華版) 手機直播操作說明

HaiHao

惠豪科技

廠牌	型號	解析度	配件	播放軟體
	尚未測試	720P	(1)OTG+短Cable or (2)OTG+雙消磁 Cable	<b>MX Player</b>
	Z系列	1080P		
	尚未測試	720P	1)OTG+短Cable or (2)OTG+雙消磁 Cable	<b>MX Player</b>
	New-one 系列 Buterfly 系列	1080P		
	S2	720P	1)OTG+短Cable or (2)OTG+雙消磁 Cable	<b>MX Player</b>
	尚未測試	1080P		

1. 手機先至Google Play  
安裝APP：[MX Player](#)



2. 準備**OTG線**和**Cable線** (有a. **消磁**或者b. **短又粗**的線最好)



OTG線



a. 雙消磁CABLE線



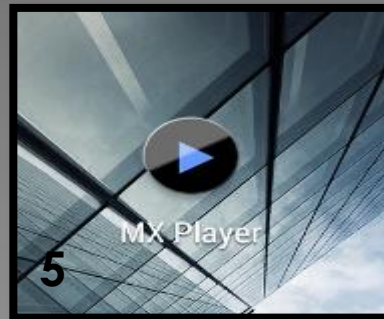
b. 短又粗的CABLE線條

3.將手機與OTG連接，再和Cable線連接，並插在帽子上mini USB 接頭上，聽到**噹一聲**，**隔三秒後按下帽子上綠色按鈕**，**聽到嘟一聲**

4.此時手機會顯示已連接至USB裝置

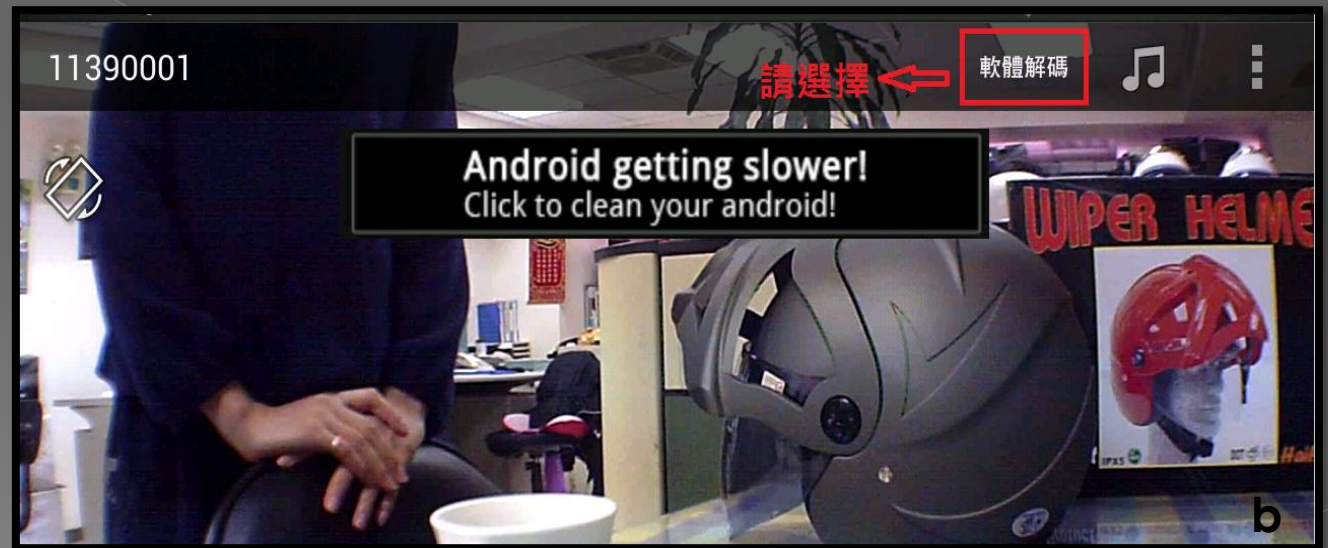


5.這時開啟MX Player，會自動讀取帽子上的影片檔



6.a.點選您要的檔案即可播放並觀賞影像

b.如果只聽得到聲音卻無看到影像，請在播放時點選**右上角**處會顯示**硬體解碼**，請點選這時出現**硬體解碼器**和**軟體解碼器**，請選擇**軟體解碼**，即可看到影像



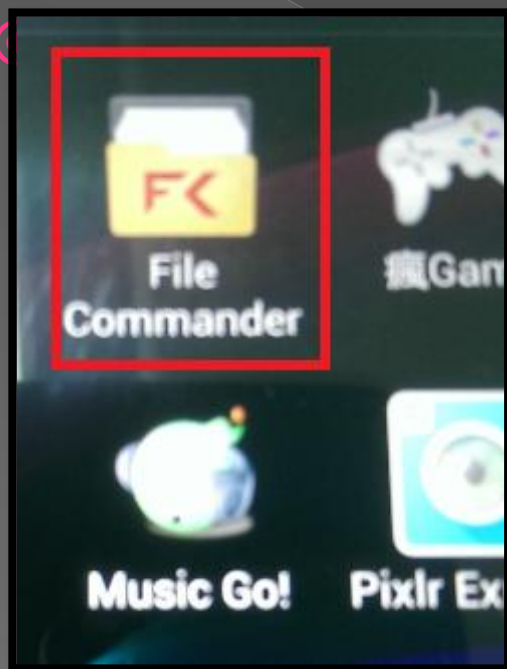
7.如要**退出裝置**，**建議**請於手機內的設定，點選儲存空間按下**卸載USB裝置**後，出現**已安全移除裝置**，就可安全拔出



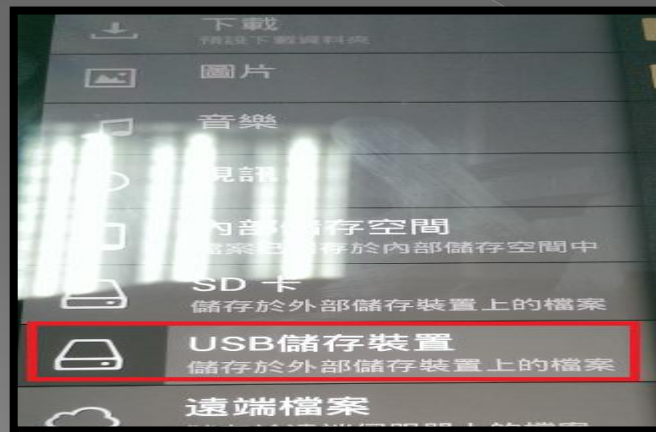
PS:1.以上為hTC new one mini所呈現的示範，因產牌不同而有些部分亦有所不同，不過大抵上雷同

PS:2.如果開啟MX player 不會自動讀取 請使用  
File Commander

(以SONY Z1為例)



後點選**USB儲存裝置**，然後選擇您要讀取的時間檔，  
並使用MX player 開啟即可



**HaiHao**